

BEZBJEDNOST DJECE U SAOBRAĆAJU

BOJANKA



**Dobrodošli u svijet
saobraćajne sigurnosti!**


**Želiš li postati naš sljedeći
heroj sigurnosti?**

**Onda se pripremi da završiš
avanture u ovoj bojanci i naučiš
kako hodati i voziti bicikl po
velikim ulicama!**



VRIJEME JE ZA BOJE


Dobro obrati pažnju na
semafor i znak STOP.

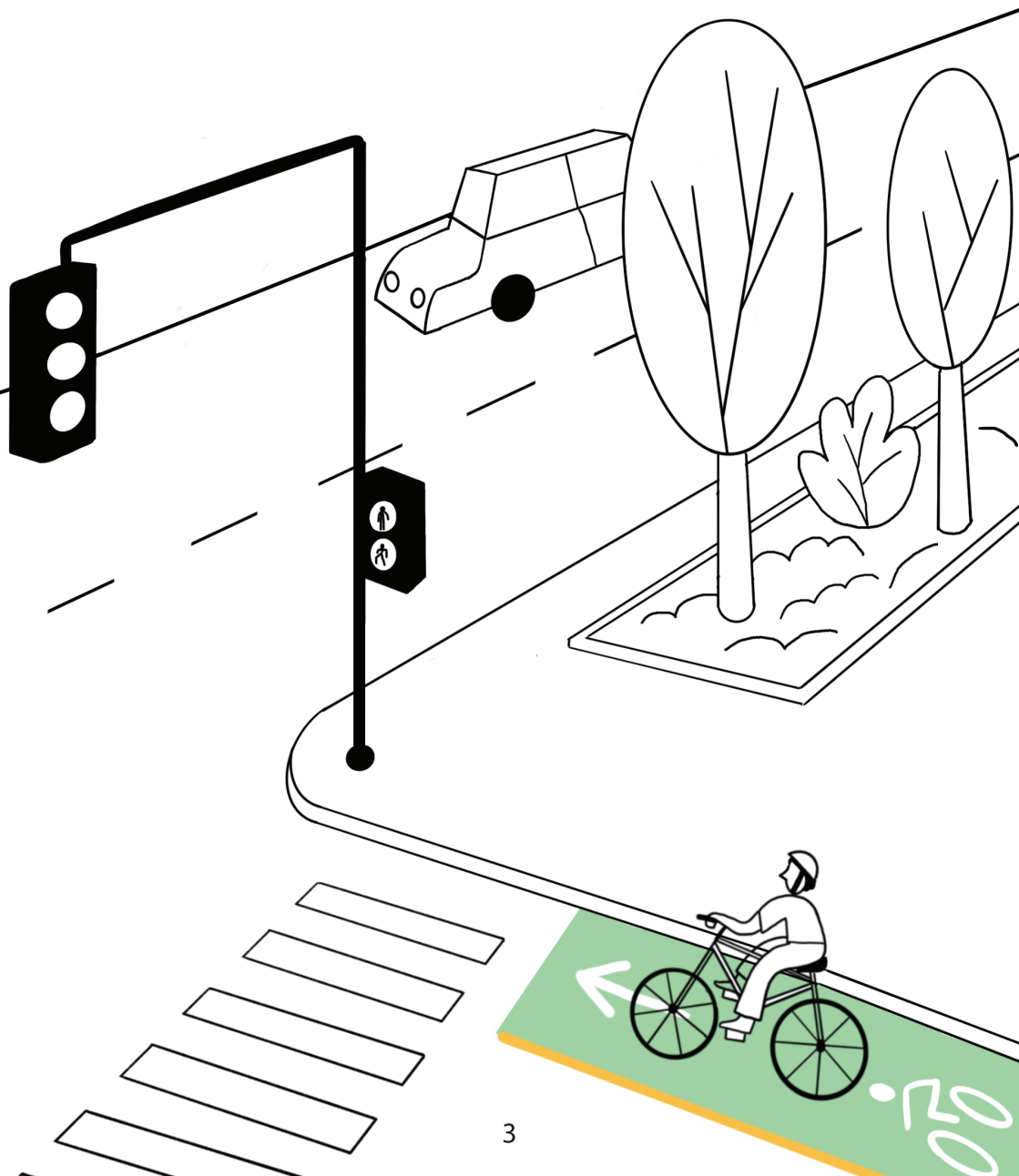


Zaustavi se!



Pješački prelaz





Djeca na putu



Biciklisti na ulici









BEZBJEDNO ILI NE

Svi žele biti sigurni!


Možeš li reći koje su situacije bezbjedne, a koje ne?

Hajda da označimo tačan odgovor.


	BEZBJEDNO	NIJE BEZBJEDNO		BEZBJEDNO	NIJE BEZBJEDNO
					
					
					

UOČI RAZLIKU


Pogledaj pažljivo, dvije slike su veoma slične. Zaokruži 7 situacija ili ponašanja koja smatraš sigurnim.



Bravo! Sjajno ti ide do sada! Sada nacrtaj X preko 7 situacija ili ponašanja koja smatraš nesigurnim.



Obilježen pješački prelaz



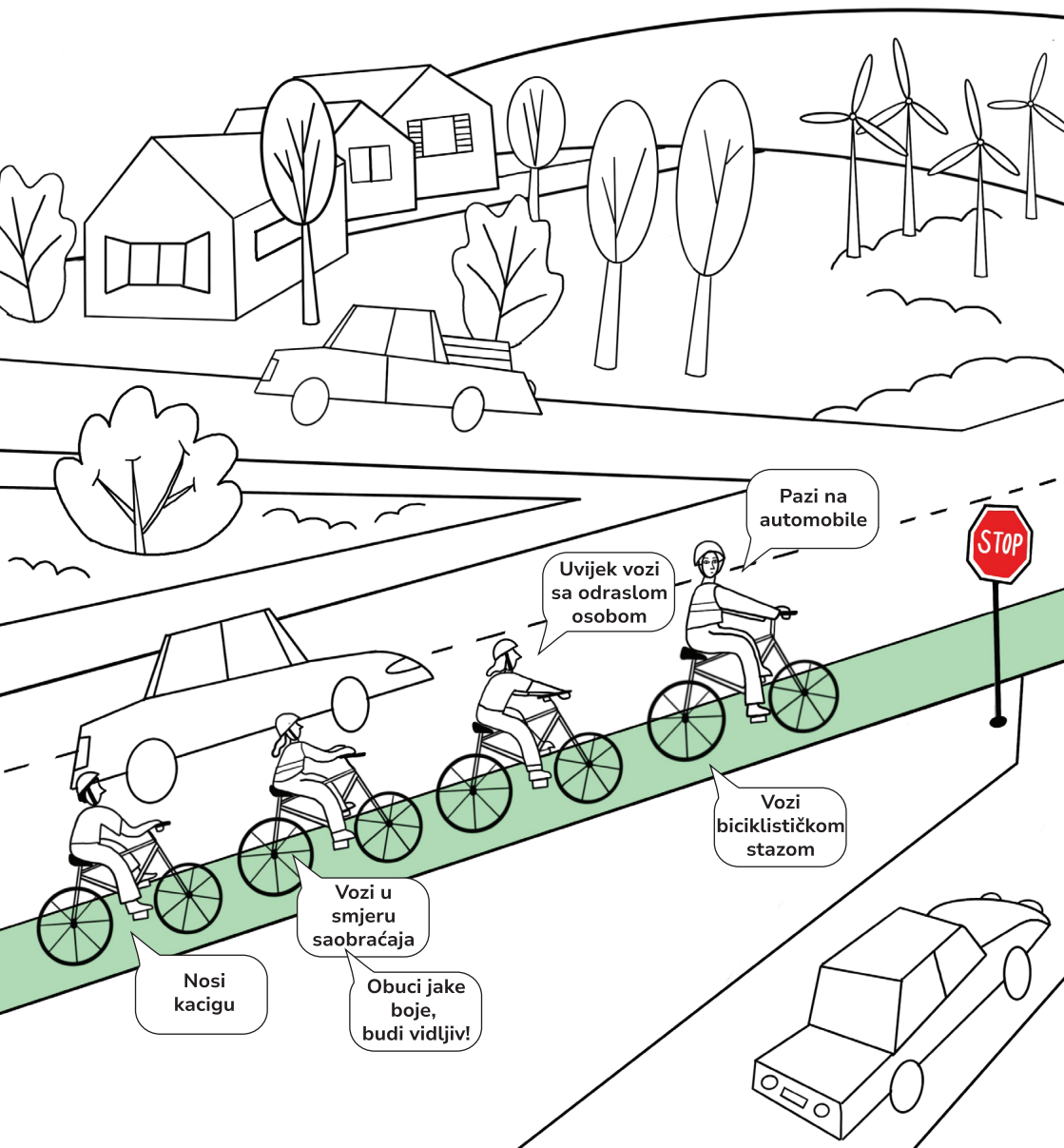
Podzemni ili nadzemni pješački prelaz



SIGURNA VOŽNJA BICIKLA




Vrijeme je da nam pokažeš svoje omiljene olovke i bojice!
Oboji scenu veselim bojama i otkrij korisne savjete za sigurnu vožnju bicikla.





Crveno:

Zabranje prolaz za pješake




Zeleno:

Slobodan prolaz za pješake



Razdvojena staza za pješake i bicikliste



Pješačka staza



**POGLEDAJ NA OBJE STRANE
PRIJE PRELASKA ULICE**



**OBAVEZNO VEŽI
SIGURNOSNI
POJAS**

TELEFONSKI BROJEVI HITNIH SLUŽBI

122

POLICIJA



123

HITNA POMOĆ



VATROGASCI

124



